

4 Mülltrennung

Lehrplanbezug:

Hauptschule, 7. – 10. Jahrgangsstufe

Hauswirtschaftlich-sozialer Bereich

- 7.1.1 Wirtschaftliches und umweltbewusstes Haushalten
- 7.2.2 Hygienemaßnahmen praktizieren
- 8.4 Orientierung über Tätigkeiten im privaten Haushalt

Förderschule, Förderschwerpunkt Lernen

Hauswirtschaft, 5.–6. Jahrgangsstufe und Berufs- und Lebensorientierung, 7.–9. Jahrgangsstufe (BLO)

- 3. Die Küche als Arbeitsplatz kennen lernen
- 4. Reinigungsarbeiten durchführen und Abfall beseitigen
- 2.4 Lebensmittel wirtschaftlich und umweltbewusst einkaufen
- 2.5 Berufsfeldspezifische Anforderungen und Kompetenzen
 - o Sorgfalt und Sauberkeit

Kompetenzen:

- Müllarten unterscheiden und sachgerecht trennen
- Wertstoffe kennen und ortsspezifisch entsorgen

- Restmüll erkennen und unter Beachtung von hygienischen Gesichtspunkten entsorgen

Medien und deren unterrichtspraktische Realisierung:

Einsatz der Wortkarten „Abfallarten“

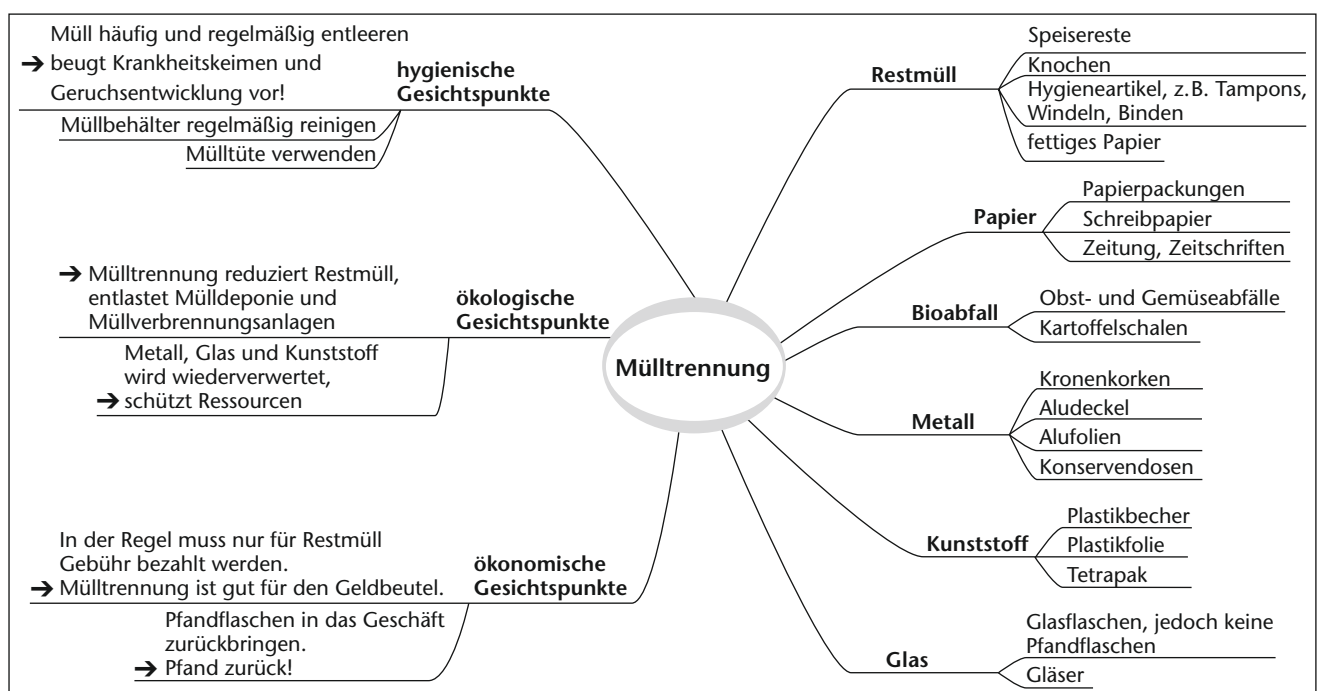
- Tafelanschrift
- Plakate für die Mülleimer
- Zuordnungsaufgabe bei der Erarbeitung, als Übung oder Differenzierung

Mülldomino spielen

- In Einzel- und Partnerarbeit möglich
- Als Differenzierung für schnellere Schüler

Einsatz des Arbeitsblattes

- Gesamtzusammenfassung
- Kontrolle in Einzel- oder Partnerarbeit
- Schriftliche Probe/Test



Wortkarten: Abfallarten

Herstellen der Medien:

- Wortkarten kopieren, evtl. vergrößern und laminieren
- Domino vergrößern, kopieren, laminieren und schneiden
- Klammerkarten kopieren, Lösungstreifen nach hinten falten und kleben, Karte laminieren. Es werden für die Klammerkarten Wäscheklammern benötigt.





Unterrichtspraktische Hinweise:

- Die Wortkarten können auch auf dem Abfallbehälter befestigt werden.
- Das Arbeitsblatt kann mithilfe der Wortkarten ausgefüllt werden.
- Die Wortkarten „Abfallarten“ können auch zum Herstellen eines Arbeitsblattes oder Plakates verwendet werden.

					
Restmüll 		Bioabfall 		Papier 	
Metall 		Kunststoff 		Glas 	
 Tetrapak	 Plastikbecher	 Plastikfolie	 Plastik	 Dosen	 Kronenkorken
 Aludeckel	 Knochen	 Speisereste	 Lebensmittelreste	 fettiges Papier	gebrauchte Papiertaschentücher, Windeln, Tampons
 Papier	 Papier	 Gemüseabfälle	 Obstabfälle	 Kartoffelschalen	 Flaschen
					

Domino Mülltrennung













Spielanleitung: Man beginnt mit der Start-Karte. Nun muss man die passende Karte für das rechte graue Feld finden und danebenlegen. Zum Schluss muss die Ziel-Karte gelegt werden.

Müll-Domino Start		Grüner Punkt	 Flasche	 Glascontainer	 Konservendose	Metall	
						Gurken-schalen	



	Müll-Domino Start		Grüner Punkt	 Flasche
				Gurken-schalen 
				
				
				
				Ziel 

Klammerkarten: Mülltrennung



Herstellung: Lösungstreifen nach hinten falten, kleben, Karte laminieren

<p>Klammerkarte</p> 	<p> Lösung</p> <p>Glascontainer</p> <p>Bioabfall</p> <p>Restmüll</p> <p>Kunststoff ✓</p>	<p>Klammerkarte</p> 	<p> Lösung</p> <p>Glascontainer</p> <p>Bioabfall</p> <p>Restmüll</p> <p>Metall ✓</p>
<p>Klammerkarte</p> 	<p> Lösung</p> <p>Glascontainer</p> <p>Bioabfall ✓</p> <p>Restmüll</p> <p>Kunststoff</p>	<p>Klammerkarte</p> 	<p> Lösung</p> <p>Glascontainer ✓</p> <p>Bioabfall</p> <p>Restmüll</p> <p>Kunststoff</p>
<p>Klammerkarte</p> 	<p> Lösung</p> <p>Glascontainer</p> <p>Bioabfall</p> <p>Restmüll</p> <p>Kunststoff ✓</p>	<p>Klammerkarte</p> 	<p> Lösung</p> <p>Glascontainer</p> <p>Bioabfall</p> <p>Restmüll ✓</p> <p>Kunststoff</p>



✂

Klammerkarte		Lösung
	Glascontainer	✓
	Bioabfall	
	Restmüll	
	Papier	



✂

Klammerkarte		Lösung
	Glascontainer	✓
	Bioabfall	
	Restmüll	
	Kunststoff	



✂

Klammerkarte		Lösung
	Glascontainer	✓
	Bioabfall	
	Restmüll	
	Kunststoff	



✂

Klammerkarte		Lösung
	Glascontainer	✓
	Bioabfall	
	Restmüll	
	Kunststoff	

✂

Klammerkarte		Lösung
 <p>Speisereste</p>	Glascontainer	✓
	Bioabfall	
	Restmüll	
	Kunststoff	

✂

Klammerkarte		Lösung
	Glascontainer	✓
	Bioabfall	
	Restmüll	
	Metall	

Name:

Klasse:

Datum:

Fach:

Nr.:

Wir trennen den Müll



Ordne folgende Begriffe zu:

Plastikbecher

Kronenkorken

Flaschen, jedoch keine Pfandflaschen

Windeln

Speisereste

Gemüseabfälle

Schreibpapier

Knochen

Zeitung

Aludeckel

Plastikfolie

Gläser

Tetrapak




Obstabfälle




fettiges Papier

Alufolie

Kartoffelschalen

Hygienebinden

Abfallart	Restmüll 	Bioabfall 	Papier 
Abfälle			

Abfallart	Metall 	Kunststoff 	Glas 
Abfälle			