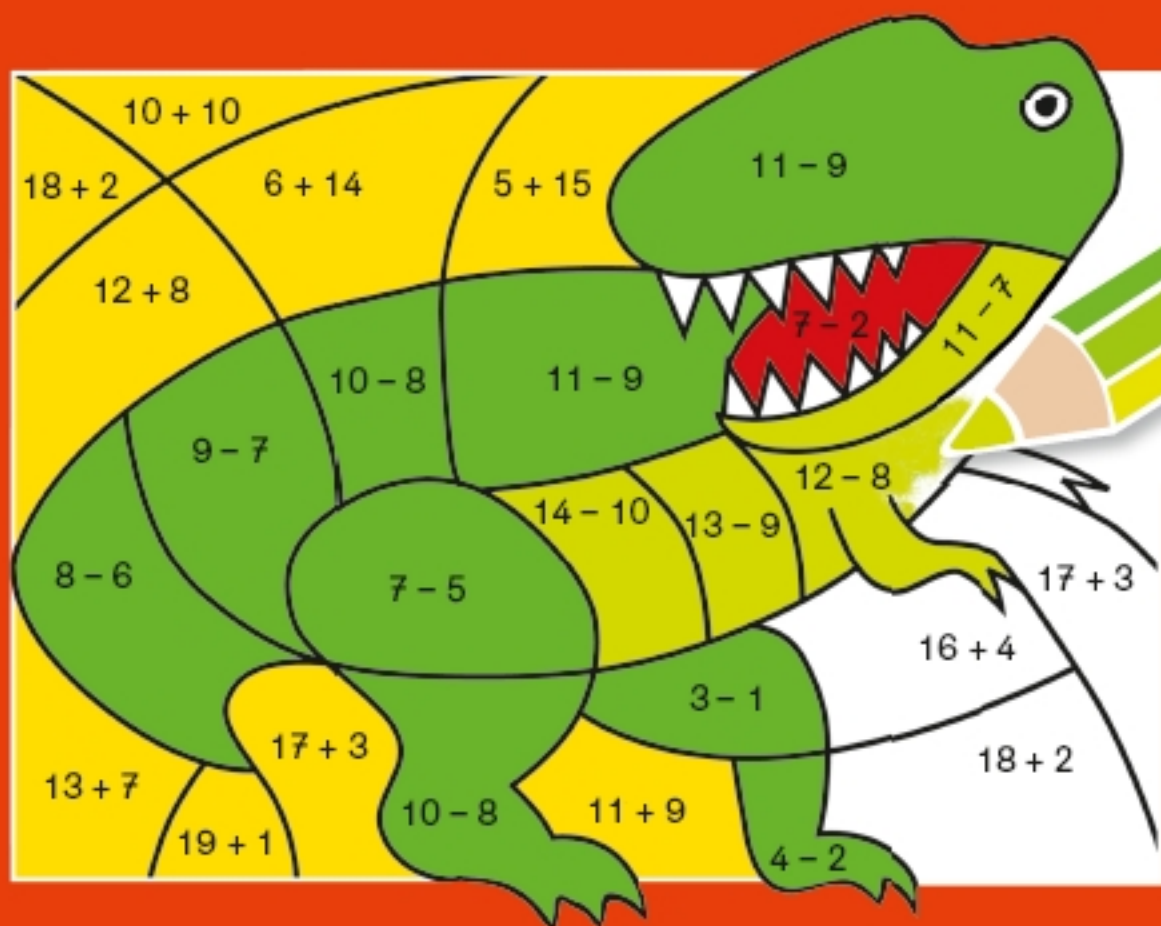



Mathe- Malblock

Rechnen bis 20





3
grün

6
rot

9
rosa


12
hellblau

15
braun

18
gelb



Wie heißen die beiden Nachbarzahlen? Finde sie im Bild und male die Felder in der richtigen Farbe aus.



Male die Felder richtig aus:


Ergebniszahl 15 = grün

Ergebniszahl 16 = braun

Ergebniszahl 17 = orange



Male alle Felder mit geraden Zahlen blau aus. Alle Felder mit ungeraden Zahlen malst du grün aus. Felder ohne Zahlen bleiben weiß.



Male die Formen im Bild richtig aus:

△ = rot

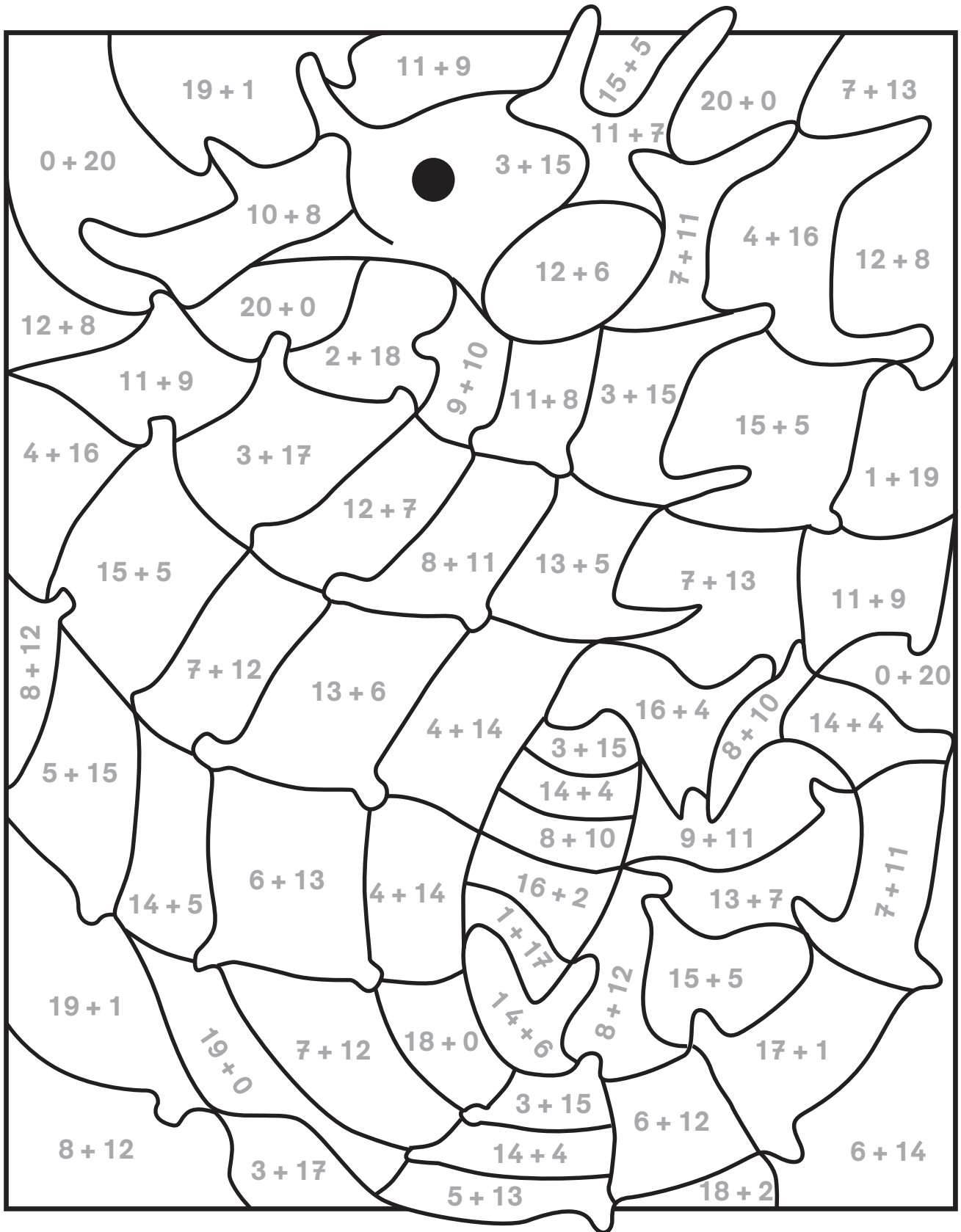
○ = gelb

□ = orange

◐ = blau

▭ = braun

▱ = violett





Male die Felder richtig aus:

Ergebniszahl 18 = braun

Ergebniszahl 19 = orange

Ergebniszahl 20 = blau



Beginne beim Hund und zähle zu jeder Zahl 2 dazu. Wenn du die richtigen Zahlen verbindest, findest du den Weg zur Wurst. Zeichne den Weg farbig ein.

Mathe- Malblock

Rechnen bis 20


Du malst gerne und möchtest dabei Rechnen üben?
Mit diesem Mathe-Malblock trainierst du spielerisch
das Rechnen im Zahlenraum bis 20.

Löse die Aufgaben und male dann die Felder in der
richtigen Farbe aus. So entstehen 24 tolle Bilder zum
Aufhängen oder Verschenken!

Außerdem erhältlich:



ISBN 978-3-7886-2623-5



ISBN 978-3-7886-2518-4



ISBN 978-3-7886-2624-5

© 2012 TESSLOFF VERLAG
Burgschmietstraße 2-4, 90419 Nürnberg

ISBN 978-3-7886-2518-1



06/12

€ [D] 3,95
€ [A] 4,10



Illustration: Johannes Blöndinger
Konzept und Text: Sabine Schwerföhrer

Die Verbreitung dieses Werkes oder von Teilen daraus durch
Film, Funk oder Fernsehen, der Nachdruck, die fotomechanische
Wiedergabe sowie die Einspeicherung in elektronische Systeme
sind nur mit Genehmigung des Tessloff Verlages gestattet.

Gedruckt in Deutschland.

www.tessloff.com

