


Textaufgaben

3. Klasse



gemeinsam
wachsen lernen

hauskaverlag

Inhaltsverzeichnis

	Aufgaben- nummer	Aufgaben- nummer
Erste Seiten		
Wichtige Hinweise		
Erfolgstabelle		
Rechnen bis 100		
Zusammenzählen und abziehen:		
Rechne + und –	1	
Zahlenrätsel: Plus- und Minusaufgaben	13	
Malnehmen und teilen	19	
Teilen mit Rest	37	
Zahlenrätsel	42	
Überlege ganz genau!	52	
Weiter geht's bis 1000		
Zusammenzählen und abziehen	58	
Zahlenrätsel mit großen Zahlen	68	
Zusammenzählen, abziehen, malnehmen und teilen	73	
Möglichkeiten und Wahrscheinlichkeiten	83	
Noch mehr Zahlenrätsel	86	
		Ohne Größen geht es nicht
		Längenmaße 90
		Gewichte 103
		Uhrzeit 109
		Besonders schwierige und knifflige Aufgaben für Rechenkönige oder die, die es werden wollen
		Gemischte Aufgaben 117
Letzte Seiten		
		Einmaleinstabelle
		Größen
		Fachbegriffe
		Stichwortregister
		Herausnehmbarer Lösungsteil in der Heftmitte nach Aufgabe 72
		Würfelspiele am Ende des Lösungsteils

Hauschka Lernhilfen, Heft 53
© 2021 Hauschka Verlag GmbH
Lilienthalstr. 1, 82178 Puchheim
Telefon +49 89 8940667-0
Fax +49 89 8940667-69
E-Mail: info@hauschkaverlag.de
www.hauschkaverlag.de

Verfasser: Adolf Hauschka, München
Lektorat: Agnes Spiecker, Freising
Illustrationen: Gisela Specht, Weßling
Gestaltung und Layout: Redaktion Hauschka Verlag
Druck: PASSAVIA Druckservice GmbH & Co. KG, Passau
Printed in Germany. Alle Rechte vorbehalten.
ISBN 978-3-88100-053-6

Liebe Schülerin, lieber Schüler,

keine Angst vor Textaufgaben! Auch wenn es oft nicht so einfach ist, kann man lernen, mit Textaufgaben gut zurechtzukommen. Dieses Heft kann dir dabei helfen.

Grundsätzlich gilt für alle Textaufgaben:

Lesen – Genaues Lesen hilft, Fehler zu vermeiden.

Unterstreichen – Wichtiges wird hervorgehoben.

Fragen – Manchmal musst du die Frage selbst herausfinden.

Rechnen – Schritt für Schritt zum Ziel!

Prüfen – Wenn du die Probe (Umkehraufgabe) machst, kannst du herausfinden, ob du richtig gerechnet hast.

Antworten – Ein Antwortsatz gehört zu jeder Textaufgabe.

Gut erklärte **Lösungswege** findest du im herausnehmbaren Lösungsteil in der Mitte des Heftes.

Solltest du eine Aufgabe nicht gekonnt haben, dann versuche die Lösung zu verstehen. Denke daran, dass du dabei etwas lernst. Nutze die **Erfolgstabelle** auf der nächsten Seite!

Die **Farbe der Aufgabennummer** zeigt dir den Schwierigkeitsgrad der Aufgabe an – wie bei einer Ampel!



rot = schwierige Aufgabe

orange = mittelschwierige Aufgabe

grün = leichte Aufgabe

Zwischendurch hilft dir das Äffchen Coco mit seinen **Tipps**.

Viel Erfolg wünscht dir *Adolf Hauschla*

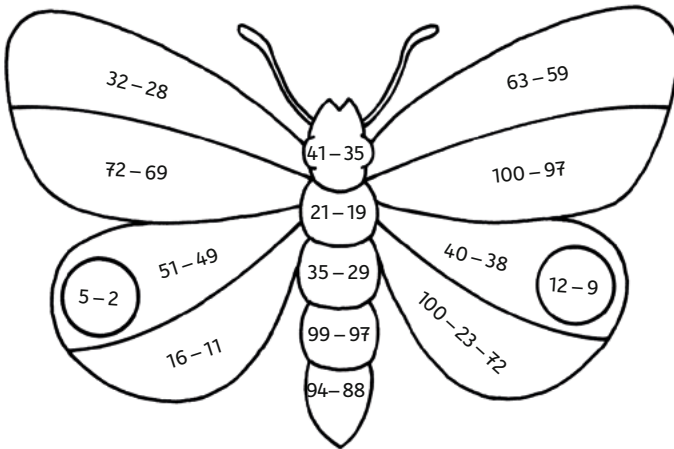


Rechnen bis 100

Zusammenzählen und abziehen: Rechne + und –

1 Male diesen Schmetterling aus! Welche Farben du dazu brauchst, sagen dir die Lösungen der Rechenaufgaben.


2 = **gelb** 3 = **rot** 4 = **blau** 5 = **grün** 6 = **braun**



Lösung siehe 1 im Lösungsteil nach Aufgabe 72.

2 Julia kauft eine Packung Farbstifte für 5 €, ein Buch für 12 €, ein Lineal für 1 € und ein Malbuch für 5 €.

► Wie viel Geld muss sie bezahlen?



66 Sarah hat auf ihrem Sparbuch 220 €. Davon hebt sie 58 € ab, weil sie sich Inlineskates kaufen will. Nun bekommt sie zu ihrem Geburtstag von allen Verwandten zusammen 85 €, die sie auf das Sparbuch einzahlt.

- Wie viel Geld befindet sich auf dem Sparbuch, nachdem sie 48 € für den Kauf eines großen Spiels abgehoben hat?

Tipp: Unterstreiche alle wichtigen Informationen. Überlege, welche Rechenzeichen du brauchst. Rechne dann die Aufgabe in drei Schritten.

67 Knobelaufgabe: In jedem Satz hat sich eine Zahl versteckt.



- Finde die Zahl und unterstreiche sie.

Beispiel: Julius ist der kleinste Junge in der Klasse. 1

Paula kann gut Klavier spielen.

In einer Schachtel liegen Laurins Bergschuhe.

Albert Einstein war ein berühmter Mathematiker.

An jedem Tannenzweig hängt eine bunte Kugel.

Das Baby braucht seinen Schnuller.

Der Fahrradreifen ist platt.

- Male jeweils die Zahlen, die du oben gefunden hast, hier unten alle grün an.

5	6	7	9	7	6	5	6	7	9	5	6	7	9	5	6	7	9	9	7	6	6	5	5
7	9	1	4	2	0	3	9	4	4	3	3	6	1	7	6	5	7	0	7	6	5	7	6
5	6	7	9	1	6	5	7	8	6	5	2	7	4	6	6	7	9	1	5	6	7	9	5
5	7	9	9	4	9	9	7	8	7	6	1	9	0	5	6	7	9	1	7	6	6	5	5
6	9	7	7	2	5	7	9	0	7	7	0	5	0	7	6	5	7	0	5	6	7	9	9
7	9	5	9	0	9	7	9	8	1	1	3	5	8	4	3	2	5	8	2	4	2	7	7
7	6	5	7	6	7	6	6	7	9	9	7	6	6	5	5	5	6	7	9	9	6	5	6

112 Familie Schneider fährt um 8.53 Uhr mit dem Auto in den Urlaub. Um 11.25 Uhr kommt sie an ihrem Urlaubsziel an.

► Wie viele Stunden und Minuten war sie unterwegs?

113 Um 12.30 Uhr kommt Maria von der Schule nach Hause. Fürs Mittagessen braucht sie 35 Minuten. Anschließend macht sie ihre Hausaufgaben, für die sie 45 Minuten Zeit braucht. Dann geht sie für $1\frac{1}{2}$ Stunden auf den Spielplatz.


► Wie spät ist es jetzt?

114 Herr Jahn und Herr Becker wollen von Dortmund nach Hannover fahren. Herr Jahn fährt mit dem Eilzug um 8.50 Uhr in Dortmund ab und kommt um 11.08 Uhr in Hannover an. Herr Becker versäumt den Eilzug und fährt deshalb mit dem nächsten Schnellzug um 9.17 Uhr von Dortmund ab, der 1 Stunde und 48 Minuten braucht.


a) Wann wird Herr Becker in Hannover ankommen?

b) Wie lange fährt Herr Jahn mit dem Eilzug?

c) Wer kommt um wie viel Minuten früher in Hannover an?




Üben, lernen und Spaß haben mit weiteren Titeln aus dem Hauschka Verlag:



für die 3. Klasse

für die 4. Klasse



Fotoverzeichnis:

Seite 4 (Aufgabe 4): Handschuhe - Ten fingers © istockphoto.com

Seite 42 (Aufgabe 119): Kinderfest, Tiger, Papageien, Hase © istockphoto.com



Textaufgaben

3. Klasse

- vielseitige Text- und Sachaufgaben in drei verschiedenen Schwierigkeitsstufen: leicht, mittel, schwierig
- lehrplanorientiert
- zum selbstständigen Arbeiten geeignet
- ergänzt mit spielerischen Übungen und Knobelaufgaben
- differenzierte und anschauliche Lösungen in einem herausnehmbaren Lösungsteil



Noch mehr Titel unter
www.hauschkaverlag.de

ISBN 978-3-88100-053-6



9 783881 000536

[D] € 7,90
[A] € 8,10